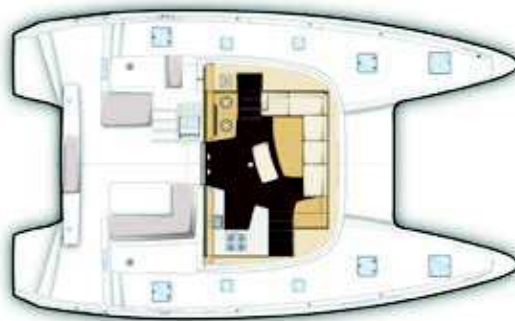
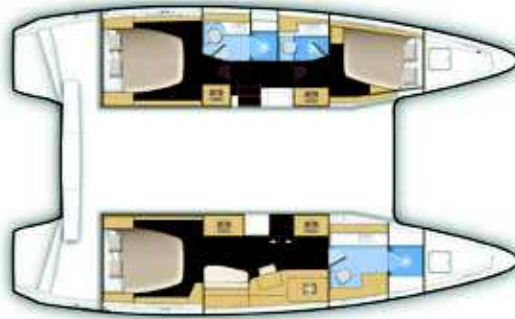


**CARRÉ ET COCKPIT
SALOON AND COCKPIT**



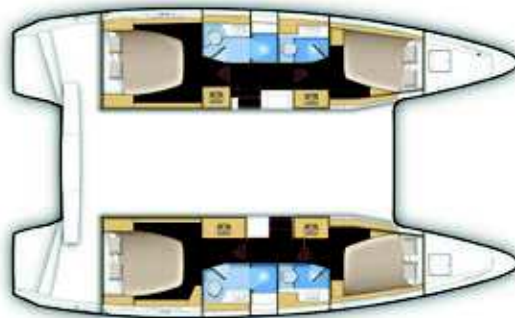
3 + 3

**3 CABINES / 3 SALLES D'EAU
3 CABINS / 3 BATHROOMS**



4 + 4

**4 CABINES / 4 SALLES D'EAU
4 CABINS / 4 BATHROOMS**



CARACTÉRISTIQUES PRINCIPALES

- Architectes Van Peteghem-Lauriot Prévost
- Style extérieur Patrick Le Quément / VPLP
- Design intérieur Nauta Design
- Longueur hors tout 12,80 m / 42'
- Longueur de flottaison 12,50 m / 41'
- Largeur hors tout 7,70 m / 25'3"
- Tirant d'eau 1,25 m / 4'1"
- Tirant d'air 20,65 m / 67'9"
- Déplacement léger (CE) 12 t / 26 460 Lbs
- Motorisations 2 x 45 CV / 2 x 45 HP
- Capacité carburant 300 l / 79 US gal
- Surface de voile au près 90 m² / 1054 sq.ft
- Grand voile lattée 55 m² / 592 sq.ft
- Grand voile à corne 59 m² / 661 sq.ft
- Foc autovireur sur enrouleur 35 m² / 395.5 sq.ft
- Code 0 68 m² / 732 sq. ft
- Capacité eau douce 300 l / 79 US gal
- Nb de couchages 6 à 12 / 6 to 12
- Homologation CE (en cours) A : 12 / B : 14 / C : 20 / D : 30

MAIN SPECIFICATIONS

- Architects Van Peteghem-Lauriot Prévost
- Exterior styling Patrick Le Quément / VPLP
- Interior design Nauta Design
- Length overall 12,80 m / 42'
- Length on waterline 12,50 m / 41'
- Beam overall 7,70 m / 25'3"
- Draught 1,25 m / 4'1"
- Air draught 20,65 m / 67'9"
- Light displacement (EC) 12 t / 26 460 Lbs
- Engines 2 x 45 CV / 2 x 45 HP
- Fuel capacity 300 l / 79 US gal
- Sail area 90 m² / 1054 sq.ft
- Full-batten mainsail 55 m² / 592 sq.ft
- Square-top mainsail 59 m² / 661 sq.ft
- Self tacking jib 35 m² / 395.5 sq.ft
- Code 0 68 m² / 732 sq. ft
- Fresh water capacity 300 l / 79 US gal
- No. of berths 6 à 12 / 6 to 12
- EC certification (requested) A: 12 / B: 14 / C: 20 / D: 30